




EL COLEGIO DE LA FRONTERA NORTE, A.C.
Ente Público: Sector Paraestatal Federal
ESTADO DE SITUACIÓN FINANCIERA
AL 30 DE JUNIO DE 2019
(PESOS)

Concepto	Año		Concepto	Año	
	2019-06	2019-05		2019-06	2019-05
ACTIVO			PASIVO		
1.1 ACTIVO CIRCULANTE			2.1 PASIVO CIRCULANTE		
1.1.1 Efectivo y Equivalentes	117,696,918.36	112,414,049.82	2.1.1 Cuentas por Pagar a Corto Plazo	7,868,902.68	8,316,734.41
1.1.2 Derechos a Recibir Efectivo o Equivalentes	1,291,006.64	1,761,978.58	2.1.2 Documentos por Pagar a Corto Plazo	0.00	0.00
1.1.3 Derechos a Recibir Bienes o Servicios	0.00	0.00	2.1.3 Porción a Corto Plazo de la Deuda Pública a Largo Plazo	0.00	0.00
1.1.4 Inventarios	151,166.02	299,784.03	2.1.5 Pasivos Diferidos a Corto Plazo	233,470.00	233,470.00
1.1.5 Almacenes	59,815.00	114,313.55	2.1.6 Fondos y Bienes de Terceros en Garantía y/o Administración a Corto Plazo	70,193,468.27	72,123,427.06
1.1.9 Otros Activos Circulantes	0.00	0.00	2.1.7 Provisiones a Corto Plazo	0.00	
			2.1.9 Otros Pasivos a Corto Plazo	0.00	0.00
Total de Activos Circulantes	119,198,906.02	114,590,125.98	Total de Pasivos Circulantes	78,295,840.95	80,673,631.47
1.2 ACTIVO NO CIRCULANTE			2.2 PASIVO NO CIRCULANTE		
1.2.1 Inversiones Financieras a Largo Plazo	0.00	0.00	2.2.1 Cuentas por Pagar a Largo Plazo	0.00	0.00
1.2.2 Derechos a Recibir Efectivo o Equivalentes a Largo	0.00	0.00	2.2.2 Documentos por Pagar a Largo Plazo	0.00	0.00
1.2.3 Bienes Inmuebles, Infraestructura y Construcciones en Proceso	568,990,627.50	568,990,627.50	2.2.3 Deuda Pública a Largo Plazo	0.00	0.00
1.2.4 Bienes Muebles	130,913,674.17	131,431,205.23	2.2.4 Pasivos Diferidos a Largo Plazo	0.00	
1.2.5 Activos Intangibles	2,531,097.83	2,531,097.83	2.2.5 Fondos y Bienes de Terceros en Garantía y/o en Administración a Largo Plazo	0.00	0.00
1.2.6 Depreciación, Deterioro y Amortización Acumulada de Bienes	-182,615,409.76	-181,340,959.20	2.2.6 Provisiones a Largo Plazo	96,810,484.84	97,004,602.88
1.2.7 Activos Diferidos	0.00	0.00			
1.2.9 Otros Activos no Circulantes	0.00	0.00			
Total de Activos No Circulantes	519,819,989.74	521,611,971.36	Total de Pasivos No Circulantes	96,810,484.84	97,004,602.88
			2 TOTAL DEL PASIVO	175,106,325.79	177,678,234.35
			3 HACIENDA PÚBLICA / PATRIMONIO		
			3.1 HACIENDA PÚBLICA / PATRIMONIO		
			3.1.1 Aportaciones	247,220,738.60	247,220,738.60
			3.1.2 Donaciones de Capital	63,821,346.22	63,776,252.90
			3.2 HACIENDA PÚBLICA / PATRIMONIO		
			3.2.1 Resultados del Ejercicio: (Ahorro / Desahorro)	27,107,353.86	21,737,166.18
			3.2.2 Resultados de Ejercicios Anteriores	-401,856,261.47	-401,856,261.47
			3.2.3 Revalúos	505,934,134.13	505,934,134.13
			3.2.4 Reservas	0.00	0.00
			3.2.5 Rectificaciones de Resultados de Ejercicios Anteriores	21,685,258.63	21,711,832.65
			3.3 EXCESO O INSUFICIENCIA EN LA ACTUALIZACIÓN DE LA HACIENDA PÚBLICA / PATRIMONIO		
			3.3.3 Exceso o Insuficiencia en la Actualización de la Hacienda Pública / Patrimonio	0.00	0.00
			3 Total Hacienda Pública / Patrimonio	463,912,569.97	458,523,862.99
1			TOTAL DEL PASIVO Y HACIENDA PÚBLICA / PATRIMONIO	639,018,895.76	636,202,097.34
			TOTAL DEL ACTIVO	639,018,895.76	636,202,097.34


L.C. FERNANDO QUINTERO LOERA
 COORDINADOR DE CONTABILIDAD
 ELABORÓ


C.P. ELIZABETH LOPEZ VEGA
 DIRECTORA DE FINANZAS
 REVISÓ


C.P. ALEJANDRA MARQUEZ ESTRADA
 DIRECTORA GENERAL ADMINISTRATIVO
 AUTORIZÓ

Documento elaborado de acuerdo a los lineamientos que emita el CONAC