




EL COLEGIO DE LA FRONTERA NORTE, A.C.
Ente Público: Sector Paraestatal Federal
ESTADO DE SITUACIÓN FINANCIERA
AL 30 DE JUNIO DE 2019
(PESOS)

Concepto	Año		Concepto	Año	
	2019-06	2019-05		2019-06	2019-05
ACTIVO			PASIVO		
1.1 ACTIVO CIRCULANTE			2.1 PASIVO CIRCULANTE		
1.1.1 Efectivo y Equivalentes	117,696,918.36	112,414,049.82	2.1.1 Cuentas por Pagar a Corto Plazo	7,868,902.68	8,316,734.41
1.1.2 Derechos a Recibir Efectivo o Equivalentes	1,291,006.64	1,761,978.58	2.1.2 Documentos por Pagar a Corto Plazo	0.00	0.00
1.1.3 Derechos a Recibir Bienes o Servicios	0.00	0.00	2.1.3 Porción a Corto Plazo de la Deuda Pública a Largo Plazo	0.00	0.00
1.1.4 Inventarios	151,166.02	299,784.03	2.1.5 Pasivos Diferidos a Corto Plazo	233,470.00	233,470.00
1.1.5 Almacenes	59,815.00	114,313.55	2.1.6 Fondos y Bienes de Terceros en Garantía y/o Administración a Corto Plazo	70,193,468.27	72,123,427.06
1.1.9 Otros Activos Circulantes	0.00	0.00	2.1.7 Provisiones a Corto Plazo	0.00	
			2.1.9 Otros Pasivos a Corto Plazo	0.00	0.00
Total de Activos Circulantes	119,198,906.02	114,590,125.98	Total de Pasivos Circulantes	78,295,840.95	80,673,631.47
1.2 ACTIVO NO CIRCULANTE			2.2 PASIVO NO CIRCULANTE		
1.2.1 Inversiones Financieras a Largo Plazo	0.00	0.00	2.2.1 Cuentas por Pagar a Largo Plazo	0.00	0.00
1.2.2 Derechos a Recibir Efectivo o Equivalentes a Largo	0.00	0.00	2.2.2 Documentos por Pagar a Largo Plazo	0.00	0.00
1.2.3 Bienes Inmuebles, Infraestructura y Construcciones en Proceso	568,990,627.50	568,990,627.50	2.2.3 Deuda Pública a Largo Plazo	0.00	0.00
1.2.4 Bienes Muebles	130,913,674.17	131,431,205.23	2.2.4 Pasivos Diferidos a Largo Plazo	0.00	
1.2.5 Activos Intangibles	2,531,097.83	2,531,097.83	2.2.5 Fondos y Bienes de Terceros en Garantía y/o en Administración a Largo Plazo	0.00	0.00
1.2.6 Depreciación, Deterioro y Amortización Acumulada de Bienes	-182,615,409.76	-181,340,959.20	2.2.6 Provisiones a Largo Plazo	96,810,484.84	97,004,602.88
1.2.7 Activos Diferidos	0.00	0.00			
1.2.9 Otros Activos no Circulantes	0.00	0.00	Total de Pasivos No Circulantes	96,810,484.84	97,004,602.88
Total de Activos No Circulantes	519,819,989.74	521,611,971.36	2 TOTAL DEL PASIVO	175,106,325.79	177,678,234.35
			3 HACIENDA PÚBLICA/ PATRIMONIO		
			3.1 HACIENDA PÚBLICA/PATRIMONIO		
			3.1.1 Aportaciones	247,220,738.60	247,220,738.60
			3.1.2 Donaciones de Capital	63,821,346.22	63,776,252.90
			3.2 HACIENDA PÚBLICA /PATRIMONIO		
			3.2.1 Resultados del Ejercicio: (Ahorro / Desahorro)	27,107,353.86	21,737,166.18
			3.2.2 Resultados de Ejercicios Anteriores	-401,856,261.47	-401,856,261.47
			3.2.3 Revalúos	505,934,134.13	505,934,134.13
			3.2.4 Reservas	0.00	0.00
			3.2.5 Rectificaciones de Resultados de Ejercicios Anteriores	21,685,258.63	21,711,832.65
			3.3 EXCESO O INSUFICIENCIA EN LA ACTUALIZACIÓN DE LA HACIENDA PÚBLICA / PATRIMONIO		
			3.3.3 Exceso o Insuficiencia en la Actualización de la Hacienda Pública / Patrimonio	0.00	0.00
			3 Total Hacienda Pública/ Patrimonio	463,912,569.97	458,523,862.99
1 TOTAL DEL ACTIVO	639,018,895.76	636,202,097.34	TOTAL DEL PASIVO Y HACIENDA PÚBLICA / PATRIMONIO	639,018,895.76	636,202,097.34


L.C. FERNANDO QUINTERO LOERA
 COORDINADOR DE CONTABILIDAD
 ELABORÓ


C.P. ELIZABETH LOPEZ VEGA
 DIRECTORA DE FINANZAS
 REVISÓ


C.P. ALEJANDRA MARQUEZ ESTRADA
 DIRECTORA GENERAL ADMINISTRATIVO
 AUTORIZÓ