




EL COLEGIO DE LA FRONTERA NORTE, A.C.
 Ente Público: Sector Paraestatal Federal
ESTADO ANALITICO DEL ACTIVO
DEL IRO. AL 31 DE MARZO 2017
 (EN PESOS)

CONCEPTO	Saldo Inicial	Cargos del Periodo	Abonos del Periodo	Saldo Final	Variación del Periodo
ACTIVO	596,046,455.57	281,273,900.39	293,982,011.67	583,338,344.29	-12,708,111.28
Activo Circulante	45,487,957.25	279,517,176.63	289,091,868.90	35,913,264.98	-9,574,692.27
Efectivo y Equivalentes	41,603,136.69	278,393,035.13	287,868,313.38	32,127,858.44	-9,475,278.25
Derechos a Recibir Efectivo o Equivalentes	3,807,555.77	603,513.90	823,073.97	3,587,995.70	-219,560.07
Derechos a Recibir Bienes o Servicios	0.00	0.00	0.00	0.00	0.00
Inventarios	77,264.79	311,953.02	208,674.58	180,543.23	103,278.44
Almacén	0.00	208,674.58	191,806.97	16,867.61	16,867.61
Estimación por Pérdida o Deterioro de Activos Circulantes	0.00	0.00	0.00	0.00	0.00
Otros Activos Circulantes	0.00	0.00	0.00	0.00	0.00
ACTIVO NO CIRCULANTE	550,558,498.32	1,756,723.76	4,890,142.77	547,425,079.31	-3,133,419.01
Inversiones Financieras a Largo Plazo	51,344,234.51	1,747,676.62	3,032,110.54	50,059,800.59	-1,284,433.92
Derechos a Recibir Efectivo o Equivalentes a Largo Plazo	0.00	0.00	0.00	0.00	0.00
Bienes Inmuebles, Infraestructura y Construcciones en Proceso	500,997,453.07	0.00	0.00	500,997,453.07	0.00
Bienes Muebles	138,909,839.84	0.00	9,552.29	138,900,287.55	-9,552.29
Activos intangibles	2,531,097.83	0.00	0.00	2,531,097.83	0.00
Depreciación, Deterioro y Amortización Acumulada de Bienes	-143,244,259.43	9,047.14	1,848,479.94	-145,083,692.23	-1,839,432.80
Activos Diferidos	20,132.50	0.00	0.00	20,132.50	0.00
Estimación por Pérdida o Deterioro de Activos no Circulantes	0.00	0.00	0.00	0.00	0.00
Otros Activos no Circulantes	0.00	0.00	0.00	0.00	0.00


L.C. FERNANDO QUINTERO LOERA
 COORDINADOR DE CONTABILIDAD
 ELABORÓ


C.P. ELIZABETH LOPEZ VEGA
 DIRECTORA DE FINANZAS
 REVISÓ


C.P. ALEJANDRA MARQUEZ ESTRADA
 DIRECTORA GENERAL ADMINISTRATIVO
 AUTORIZÓ