




EL COLEGIO DE LA FRONTERA NOROCCIDENTAL, S.C.
ESTADO DE ORIGEN Y APLICACIÓN DEL RECURSO
AL 30 DE JUNIO DE 2015
(EN PÉSO)

CONCEPTO	AÑO	
	2015-06	2015-05
Flujos de Efectivo por Actividades de Operación		
Origen	29,839,809.28	28,222,487.81
Impuestos	0.00	0.00
Cuotas y Aportaciones de Seguridad Social	0.00	0.00
Contribuciones de Mejoras	0.00	0.00
Derechos	0.00	0.00
Productos de Tipo Corriente	0.00	0.00
Ingresos por Venta de Bienes y Servicios	3,596,097.47	5,957,344.58
Ingresos no Comprendidos en las Fracciones de la Ley de Ingresos Causados en Ejercicios Fiscales Anteriores	0.00	0.00
Participaciones y Aportaciones	0.00	0.00
Transferencias, Asignaciones, Subsidios y Otras Ayudas	26,196,353.00	22,244,839.00
Otros Orígenes de Operación	47,358.81	20,304.23
Aplicación	24,720,068.62	34,383,852.21
Servicios Personales	16,025,358.32	21,598,388.67
Materiales y Suministros	1,456,940.54	992,306.84
Servicios Generales	4,476,937.71	5,780,059.70
Transferencias, Asignaciones, Subsidios y Otras Ayudas	1,185,245.69	4,483,282.91
Subsidios y Subvenciones	585,942.59	445,657.52
Ayudas Sociales	0.00	0.00
Transferencias a Fideicomisos, Mandatos y Contratos Análogos	599,303.10	4,037,625.39
Donativos		
Otras Aplicaciones de Operación	-1,875,744.46	778,920.81
Flujos Netos de Efectivo por Actividades de Operación	1,668,409.84	-6,912,257.68

CONCEPTO	AÑO	
	2015-06	2015-05
Flujos de Efectivo por Actividades de Inversión		
Origen	0.00	592,936.00
Bienes Inmuebles, Infraestructura y Construcciones en Proceso	0.00	592,936.00
Bienes Muebles	0.00	0.00
Otros Orígenes de Inversión	0.00	0.00
Aplicación	0.00	292,430.51
Bienes Inmuebles, Infraestructura y Construcciones en Proceso	0.00	275,538.13
Bienes Muebles	0.00	16,892.38
Otras Aplicaciones de Inversión	0.00	0.00
Flujos Netos de Efectivo por Actividades de Inversión	0.00	300,505.49
Flujo de Efectivo de las Actividades de Financiamiento		
Origen	0.00	0.00
Endeudamiento Neto	0.00	0.00
Interno		
Externo		
Otros Orígenes de Financiamiento	0.00	0.00
Aplicación	0.00	0.00
Servicios de la Deuda	0.00	0.00
Interno		
Externo		
Otras Aplicaciones de Financiamiento	0.00	0.00
Flujos netos de Efectivo por Actividades de Financiamiento	0.00	0.00
Incremento/(Disminución) Neta en el Ejercicio del Efectivo y Equivalentes de Efectivo	1,668,409.84	-6,611,752.19
Efectivo y Equivalentes al Efectivo al Inicio del Ejercicio	73,129,069.64	79,740,821.83
Efectivo y Equivalentes al Efectivo al Final del Ejercicio	74,797,479.48	73,129,069.64


 C.P. FERNANDO QUINTERO LOERA
 COORDINADOR DE CONTABILIDAD
 ELABORÓ


 C.P. ELIZABETH LÓPEZ VEGA
 DIRECTORA DE FINANZAS
 REVISÓ


 C.P. ALEJANDRA MÁRQUEZ ESTRADA
 DIRECTORA GENERAL ADMINISTRATIVO
 AUTORIZÓ